

إحصاء المنشآت الصناعية الكبيرة (التراكمي) سنة 2016



مديرية الإحصاء الصناعي

نيسان - 2017

رقم الصفحة	المحتويات
1	مقدمة.....
1	اهداف التقرير.....
1	شمولية البيانات.....
2	دوال تحليل المؤشرات الإحصائية.....
2	المفاهيم والمصطلحات الإحصائية.....
3	النتائج التحليلية الخاصة بأحصاء المنشآت الصناعية الكبيرة العاملة (التراكمي) 2016.....

الجدول الإحصائية

4	جدول (1) خلاصة نتائج الإحصاء الصناعي للمنشآت الصناعية الكبيرة العاملة للسنوات (2013-2016)
6	جدول (2) اهم المؤشرات التحليلية للمنشآت الصناعية الكبيرة العاملة (التراكمي) للسنوات (2013-2016)
7	جدول (3) مؤشرات نتائج الاحصاء الصناعي للمنشآت الصناعية الكبيرة العاملة حسب القطاع (التراكمي) لسنة 2016.....
8	جدول (4) عدد المنشآت الصناعية الكبيرة العاملة حسب باب الصناعة والقطاع واعداد المشتغلين الدائمين والمؤقتين واجورهم (التراكمي) لسنة 2016.....
9	جدول (5) قيمة الانتاج والمبيعات حسب الباب والقطاع في المنشآت الصناعية الكبيرة العاملة (التراكمي) لسنة 2016
10	جدول (6) قيمة مستلزمات الانتاج السلعية والخدمية حسب الباب والقطاع في المنشآت الصناعية الكبيرة العاملة (التراكمي) لسنة 2015
15-11	جدول (7) عدد المنشآت الصناعية الكبيرة العاملة حسب قسم الصناعة والقطاع واعداد المشتغلين الدائمين والمؤقتين واجورهم (التراكمي) لسنة 2016.....
20-16	جدول (8) قيمة الانتاج والمبيعات حسب قسم الصناعة والقطاع في المنشآت الصناعية الكبيرة العاملة (التراكمي) لسنة 2016
25-21	جدول (9) قيمة مستلزمات الانتاج السلعية والخدمية حسب قسم الصناعة والقطاع في المنشآت الصناعية الكبيرة العاملة (التراكمي) لسنة 2016.....
33-26	جدول (10) عدد المنشآت الصناعية الكبيرة واعداد المشتغلين الدائمين والمؤقتين واجورهم حسب نشاط الصناعة والقطاع (التراكمي) لسنة 2016.....
41-34	جدول (11) قيمة الانتاج والمبيعات حسب نشاط الصناعة والقطاع في المنشآت الصناعية الكبيرة العاملة (التراكمي) لسنة 2016.....

49-42	جدول (12) قيمة مستلزمات الانتاج السلعية والخدمية حسب نشاط الصناعة والقطاع في المنشآت الصناعية الكبيرة العاملة (التراكمي) لسنة 2016
50	جدول (13) عدد المنشآت الصناعية الكبيرة العاملة حسب المحافظة واعداد المشتغلين الدائمين والمؤقتين واجورهم (التراكمي) لسنة 2016
51	جدول (14) قيمة الانتاج والمبيعات حسب المحافظة في المنشآت الصناعية الكبيرة العاملة (التراكمي) لسنة 2016
52	جدول (15) قيمة مستلزمات الانتاج السلعية والخدمية حسب المحافظة في المنشآت الصناعية الكبيرة العاملة (التراكمي) لسنة 2016
55-53	جدول (16) عدد المنشآت الصناعية الكبيرة العاملة حسب المحافظة والقطاع واعداد المشتغلين الدائمين والمؤقتين واجورهم (التراكمي) لسنة 2016
58-56	جدول (17) قيمة الانتاج والمبيعات حسب المحافظة والقطاع في المنشآت الصناعية الكبيرة العاملة (التراكمي) لسنة 2016
61-59	جدول (18) قيمة مستلزمات الانتاج السلعية والخدمية حسب المحافظة والقطاع في المنشآت الصناعية الكبيرة العاملة (التراكمي) لسنة 2016

رقم الصفحة	محتويات الرسوم البيانية
4	شكل (1) عدد المنشآت الصناعية الكبيرة العاملة للسنوات (2013 - 2016)
5	شكل (2) عدد المشتغلين للمنشآت الصناعية الكبيرة العاملة للسنوات (2013 - 2016)
5	شكل (3) قيمة الاجور والمزايا للمنشآت الصناعية الكبيرة العاملة للسنوات (2013-2016)
5	شكل (4) قيمة الانتاج والمستلزمات للمنشآت الصناعية الكبيرة العاملة للسنوات (2013-2016)
7	شكل (5) متوسط اجر المشتغل للسنوات (2013-2016)
7	شكل (6) عدد المنشآت الصناعية الكبيرة العاملة حسب القطاع لسنة 2016

يحتل نشاط الصناعة موقعاً هاماً بين النشاطات الاقتصادية في كثير من البلدان ويلعب دوراً خاصاً في عملية التنمية الاقتصادية وفي تطوير قطاعات الاقتصاد الأخرى وتشغيل الأيدي العاملة وبالتالي المساهمة في الناتج المحلي الإجمالي . ونظراً لهذه الأهمية وفي ظل الجهود التي يبذلها الجهاز المركزي للإحصاء لتوفير بيانات إحصائية سنوية فعلية دقيقة تبين واقع نشاط هذا القطاع في الدولة من أجل تطوره ورفع نسبة مساهمته في الناتج المحلي الإجمالي من خلال إجراء دراسات تحليلية للبيانات الإحصائية بموجب المتغيرات الاقتصادية من إنتاج وقيمة مضافة وعمالة وأجور وتكوين رأسمالي ثابت .

تنفذ مديرية الإحصاء الصناعي مسحاً سنوياً (تراكمي) للمعامل العاملة في هذا القطاع وتصدر إحصاءات سنوية خاصة ببيانات هذه المعامل متضمنة مؤشرات رئيسية للصناعات الاستخراجية (عدا النفط) والتحويلية حسب القطاعات العام والمختلط والخاص وتجدر الإشارة أن المحاولات التي جرت منذ خمسينات القرن الماضي في العراق للتمييز بين الصناعات اليدوية والصناعات البيئية والصناعات الصغيرة والمتوسطة والكبيرة باعتماد معياري استخدام العمالة والموجودات الثابتة حيث ميزت الصناعات الكبيرة بأنها تستخدم (30) مشغلاً أو أكثر .

أهداف التقرير :

1. توفير بيانات إحصائية سنوية عن نشاط المنشآت الصناعية الكبيرة.
2. تقليل الاعتماد على التقديرات في احتساب المتغيرات الاقتصادية السنوية الخاصة بالنشاط الصناعي.
3. الالتزام بمعايير جودة نشر البيانات الرسمية الصادرة من الأمم المتحدة.
4. توفير بيانات سنوية لإغراض الحسابات القومية.

شمولية البيانات :

لابد من الإشارة إلى إن جمع البيانات اعتمد على إطار شامل تم توفيره من خلال نتائج التعداد العام للمنشآت الاقتصادية الذي نفذته الجهاز المركزي للإحصاء سنة 2009 وبعد تهيئته وتحديثه من قبل مديرية الإحصاء الصناعي بالتعاون مع مديريات الإحصاء في بغداد والمحافظات. شمل المجتمع الإحصائي كافة المعامل التي يقع نشاطها الرئيس ضمن أنشطة التعدين واستغلال المحاجر والصناعات التحويلية. وذلك وفق التصنيف الصناعي القياسي الدولي لجميع الأنشطة - التتقيح الرابع (ISIC4) وتم شمول (586) منشأة ولم تشمل المحافظات (نينوى، الأنبار و صلاح الدين) وكذلك قضاء الحويجة لمحافظة كركوك للظروف الأمنية المضطربة التي تمر بها هذه المحافظات كما لم يتم شمول المنشأة الصناعية في إقليم كردستان.

- إنتاجية المشتغل من الانتاج = قيمة الانتاج / عدد المشتغلين
- القيمة المضافة = قيمة الانتاج - المستلزمات
- انتاجية المشتغل من القيمة المضافة = القيمة المضافة / عدد المشتغلين
- انتاجية الدينار من الاجور = قيمة الانتاج / الاجور
- متوسط نصيب المشتغل من المستلزمات = قيمة المستلزمات / عدد المشتغلين
- متوسط الاجر السنوي للمشتغل = الاجور / عدد المشتغلين
- نسبة التصنيع = (قيمة المستلزمات / قيمة الانتاج) * 100
- نسبة التغير % = (السنة الحالية / السنة السابقة - 1) * 100

المفاهيم والمصطلحات الإحصائية

- نسبة التصنيع :- هي النسبة المئوية لمساهمة اجمالي قيمة المستلزمات قياساً الى اجمالي قيمة الانتاج .
- المدخلات :- هي مجموع قيمة الخامات (المواد الاولية) + مجموع قيمة مواد التعبئة والتغليف + مجموع قيمة مستلزمات سلعية اخرى + قيمة المستلزمات الخدمية
- المخرجات :- تشمل قيمة الانتاج التام + قيمة الانتاج غير التام + إيراد تشغيل للغير + إيراد النشاط التجاري

النتائج التحليلية الخاصة بأحصاء المنشآت الصناعية الكبيرة العاملة (التراكمي) سنة 2016

1. عدد المنشآت

بلغ عدد المنشآت الصناعية الكبيرة (955) منشأة لسنة 2016 ضمن الاطار العام (586) منشأة منها عاملة في حين بلغ عدد المنشآت المتوقفة (369) منشأة وبمقارنة عدد المنشآت العاملة والبالغ عددها (586) منشأة سنة 2016 مع سنة 2015 والبالغة (621) منشأة نلاحظ انخفاض في عدد المنشآت وبنسبة (5.6%) اما نسبة المنشآت المتوقفة تبلغ (38.6%) من مجموع الاطار العام موزعة على (8 منشأة قطاع حكومي) و (32 منشأة قطاع عام) و (5 منشأة قطاع مختلط) و (324 منشأة قطاع خاص).

2. عدد المشتغلين

بلغ عدد المشتغلين (117020) مشتغلاً لسنة 2016 بضمنهم المشتغلين بدون أجر وعددهم (312) مشتغلاً كونهم أصحاب هذه المنشآت عما كان عليه عددهم في سنة 2015 حيث بلغ عدد المشتغلين (129224) مشتغلاً أي بنسبة إنخفاض مقدارها (9.4%).

3. قيمة الاجور والمزايا

بلغت قيمة الاجور والمزايا (1220) مليار دينار سنة 2016 مقابل (1307) مليار دينار سنة 2015 أي بنسبة انخفاض مقدارها (6.6%) وهذا الانخفاض ظهر فقط في القطاع العام بسبب تقليل الرواتب والاجور للمشتغلين في دوائر الدولة.

4. قيمة الإنتاج

بلغت قيمة الإنتاج (4866) مليار دينار سنة 2016 مقابل (4236) مليار دينار سنة 2015 أي بنسبة إرتفاع مقدارها (14.9%) وسبب هذا الارتفاع زيادة في انتاج بعض المنشآت ومن ابرزها شركة الاتحاد للصناعات الغذائية صناعة السكر .

5. قيمة المستلزمات

بلغت قيمة مستلزمات الإنتاج (3027) مليار دينار سنة 2016 مقابل (2271) مليار دينار سنة 2015 أي بنسبة إرتفاع مقدارها (33.3%) وسبب هذا الارتفاع هو نتيجة زيادة قيمة المستلزمات التي تم انفاقها على محطات تصفية النفط .

6. المبيعات

بلغت قيمة المبيعات (4631) مليار دينار سنة 2016 مقابل (3918) مليار دينار سنة 2015 أي بنسبة زيادة مقدارها (18.2%).

7. القيمة المضافة

بلغت القيمة المضافة (1839) مليار دينار سنة 2016 مقابل (1964) مليار دينار سنة 2015 أي بنسبة إنخفاض مقدارها (6.3%).

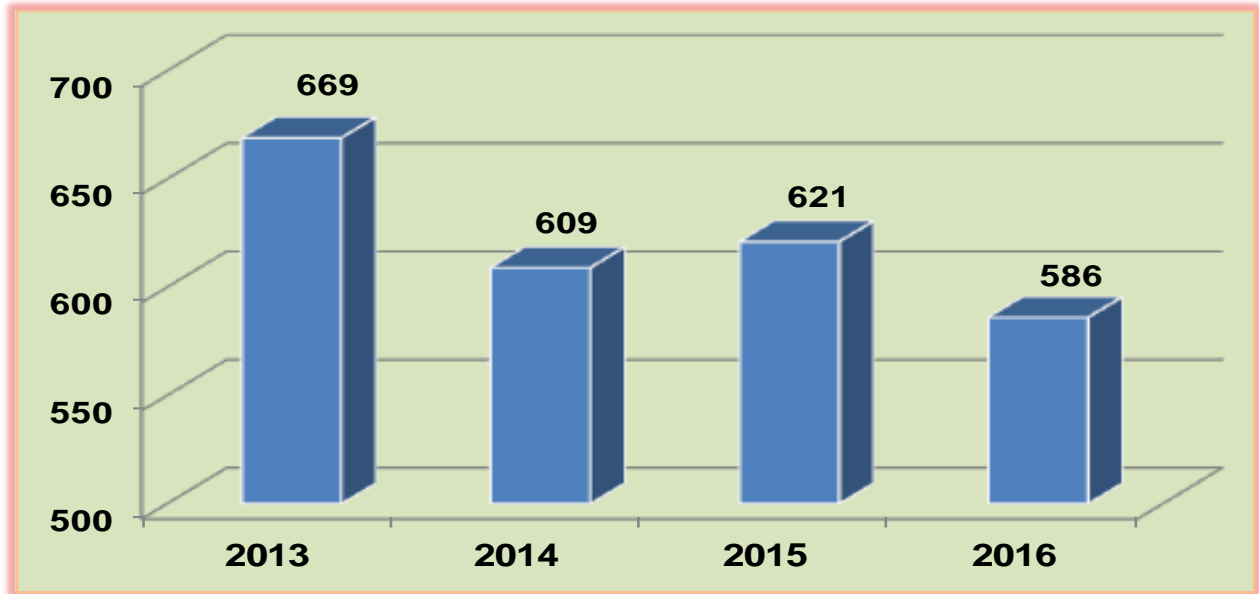
خلاصة نتائج الإحصاء الصناعي للمنشآت الصناعية الكبيرة العاملة للسنوات (2016-2013)

جدول (1)

المؤشرات	2013	2014	2015	2016	نسبة التغيير % (2016-2015)
عدد المنشآت الصناعية	669	609	621	586	-5.6
عدد المشتغلين	163040	130487	129224	117020	-9.4
قيمة الأجور والمزايا (مليون دينار)	1734449	1414514	1307436	1220420	-6.6
قيمة الإنتاج (مليون دينار)	6097266	4251851	4235550	4866859	14.9
قيمة المستلزمات (مليون دينار)	2871222	2033121	2271691	3027024	33.3
قيمة المبيعات (مليون دينار)	5342822	3465113	3918135	4631424	18.2
القيمة المضافة (مليون دينار)	3226044	2218729	1963860	1839835	-6.3

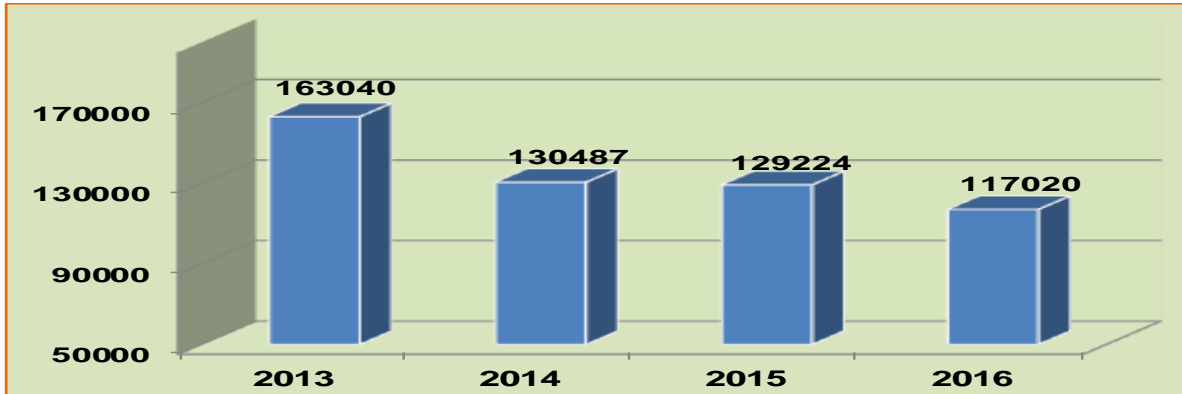
عدد المنشآت الصناعية الكبيرة العاملة للسنوات (2016 - 2013)

شكل (1)



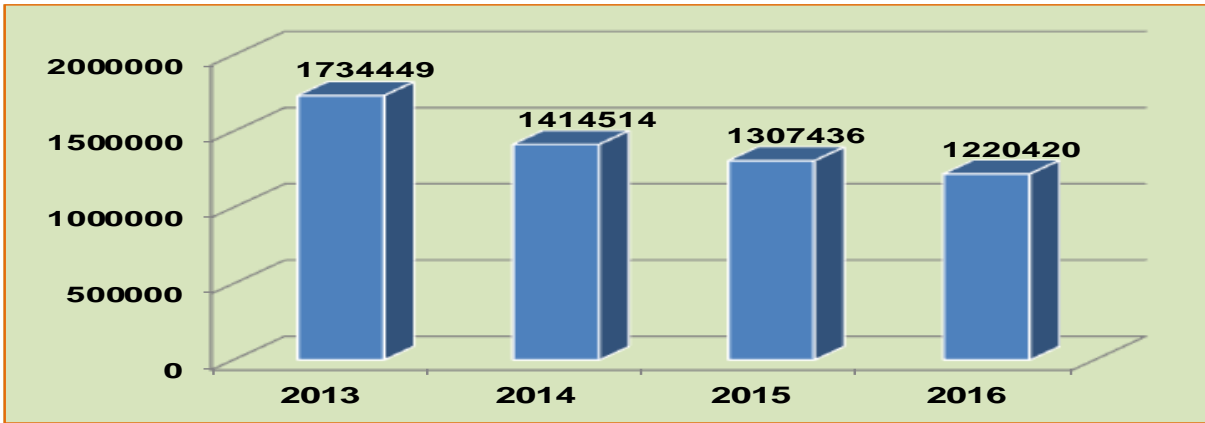
عدد المشتغلين في المنشآت الصناعية الكبيرة العاملة للسنوات (2013- 2016)

شكل (2)



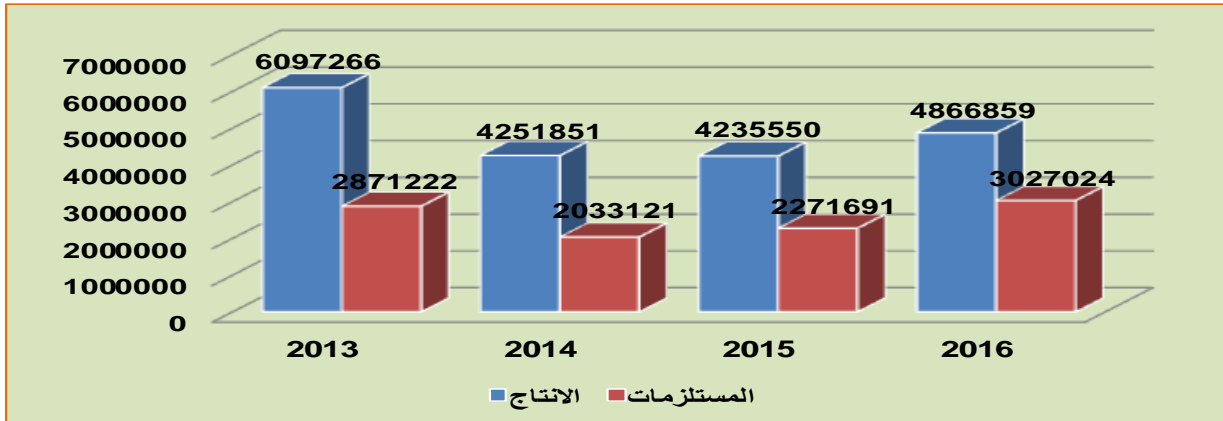
قيمة الاجور والمزايا للمنشآت الصناعية الكبيرة العاملة للسنوات (2013- 2016)

شكل (3)



قيمة الانتاج والمستلزمات للمنشآت الصناعية الكبيرة العاملة للسنوات (2013- 2016)

شكل (4)



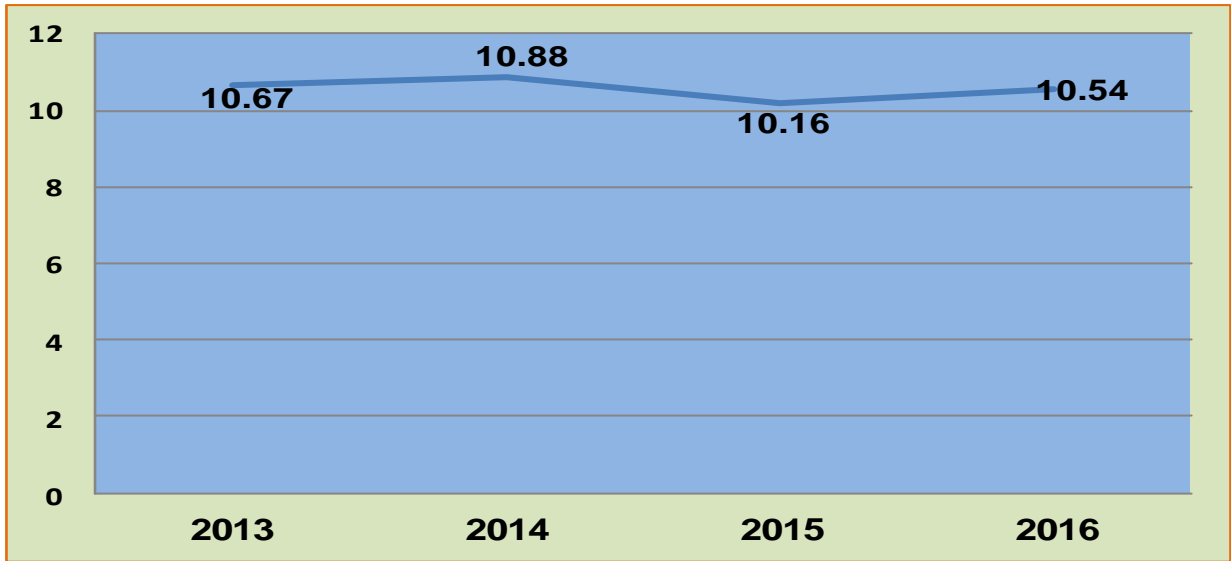
اهم المؤشرات التحليلية للمنشآت الصناعية الكبيرة العاملة (التراكمي) للسنوات (2016-2013)

جدول (2)

المؤشرات	2013	2014	2015	2016	نسبة التغير (2015-2016) %
إنتاجية المشتغل من الإنتاج (مليون دينار)	37.40	32.58	32.77	41.59	26.91
إنتاجية المشتغل من القيمة المضافة (مليون دينار)	19.79	17.00	15.20	15.72	3.42
إنتاجية الدينار من الأجور (بالدينار)	3.52	3.00	3.24	3.99	23.15
متوسط نصيب المشتغل من المستلزمات (مليون دينار)	17.61	15.58	17.58	25.86	47.10
متوسط اجر المشتغل السنوي(المشتغلين بأجر فقط)	10.67	10.88	10.16	10.45	2.85
نسبة التصنيع %	47.09	47.82	53.63	62.2	15.98

متوسط أجر المشتغل (2016 -2013)

شكل (5)



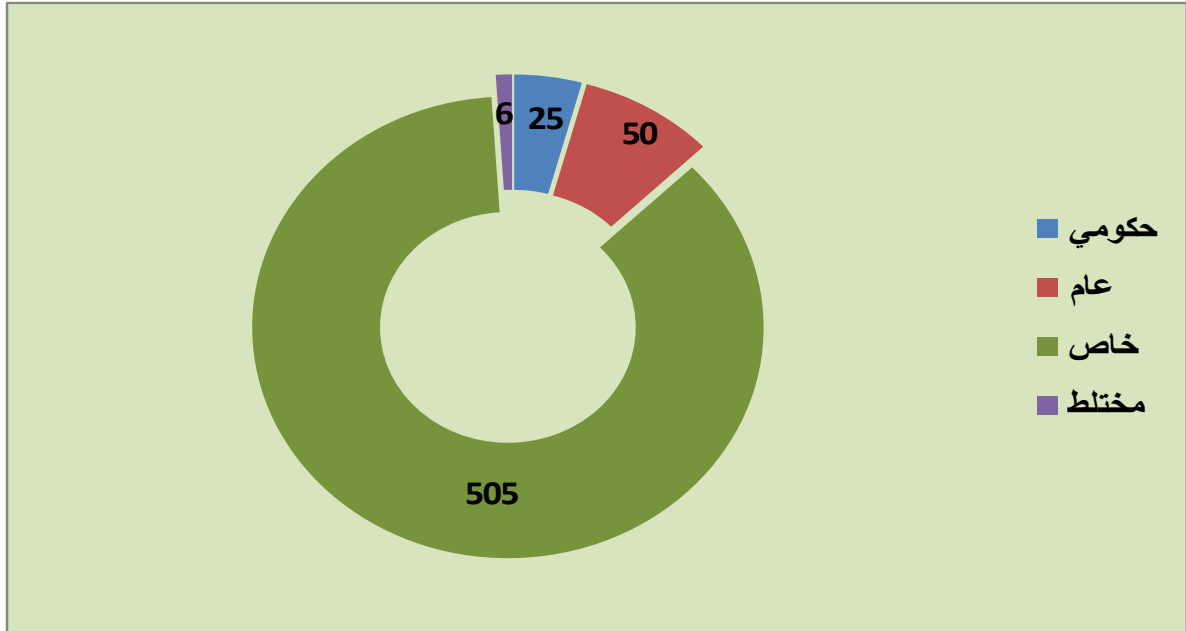
مؤشرات نتائج الاحصاء الصناعي للمنشآت الصناعية الكبيرة العاملة حسب القطاع (تراكمي) سنة 2016

جدول (3)

المجموع	خاص	مختلط	عام	حكومي	المؤشرات
586	505	6	50	25	عدد المنشآت
117020	26590	746	66533	23151	عدد المشتغلين
1220420	166555	5188	845024	203653	قيمة الأجور والمزايا (مليون دينار)
4866859	1966513	3977	2797446	98923	قيمة الإنتاج (مليون دينار)
3027024	1387414	2058	1591995	45557	قيمة المستلزمات (مليون دينار)
4631424	1839744	2305	2730980	58395	المبيعات (مليون دينار)
1839835	579099	1918	1205452	53366	القيمة المضافة (مليون دينار)

عدد المنشآت الصناعية الكبيرة العاملة حسب القطاع سنة 2016

شكل (6)



عدد المنشآت الصناعية الكبيرة العاملة حسب باب الصناعة والقطاع واعداد المشتغلين الدائمين والمؤقتين واجورهم (التراكمي) سنة 2016
(ألف دينار)

جدول (4)

عدد المشتغلون بدون اجر*	المجموع		المشتغلون المؤقتون		المشتغلون الدائمون		عدد المنشآت	القطاع	الصناعة	الباب
	الاجور والرواتب والمزايا	عدد المشتغلين	الاجور والرواتب والمزايا	عدد المشتغلين	الاجور والرواتب والمزايا	عدد المشتغلين				
0	94000	14	0	0	94000	14	1	حكومي	التعدين واستغلال المحاجر	ب
0	636492	156	0	0	636492	156	1	عام		
2	675104	109	25272	9	649832	100	1	خاص		
2	1405596	279	25272	0	1380324	270	3	المجموع		
0	203559481	23137	751836	264	202807645	22873	24	حكومي	الصناعات التحويلية	ج
0	844387082	66377	8661185	1619	835725897	64758	49	عام		
310	165879828	26169	15692550	4363	150187278	21806	504	خاص		
0	5187547	746	87497	23	5100050	723	6	مختلط		
310	1219013938	116429	25193068	6269	1193820870	110160	583	المجموع		
312	1220419534	116708	25218340	6278	1195201194	110430	586	المجموع الكلي		

*المشتغلون بدون اجر هم من اصحاب المنشآت وافراد عوائلهم

قيمة الانتاج والمبيعات حسب الباب والقطاع في المنشآت الصناعية الكبيرة العاملة (التراكمي) سنة 2016

(ألف دينار)

جدول (5)

الباب	الصناعة	القطاع	قيمة الانتاج السلعي	قيمة الانتاج غير السلعي	مجموع قيمة الانتاج	قيمة المبيعات
ب	التعدين واستغلال المحاجر	حكومي	36000	0	36000	36000
		عام	1035179	0	1035179	1035179
		خاص	3525000	0	3525000	3525000
		المجموع	4596179	0	4596179	4596179
ج	الصناعات التحويلية	حكومي	67509867	31376723	98886590	58359324
		عام	2718230355	78180919	2796411274	2729944459
		خاص	1834477033	128511192	1962988225	1836218988
		مختلط	1935251	2041360	3976611	2304797
		المجموع	4622152506	240110194	4862262700	4626827568
	المجموع الكلي		4626748685	240110194	4866858879	4631423747

جدول (6) قيمة مستلزمات الانتاج السلعية والخدمية حسب الباب والقطاع في المنشآت الصناعية الكبيرة العاملة (التراكمي) سنة 2016
(ألف دينار)

الباب	الصناعة	القطاع	خامات ومواد اولية	مواد التعبئة والتغليف	المستلزمات السلعية الاخرى	المستلزمات الخدمية	مجموع قيمة المستلزمات
ب	التعدين واستغلال المحاجر	حكومي	5500	0	600	200	6300
		عام	221540	0	166112	28936	416588
		خاص	0	0	79681	45725	125406
		المجموع	227040	0	246393	74861	548294
ج	الصناعات التحويلية	حكومي	19815459	1628997	12672837	11433271	45550564
		عام	1330804932	15980175	186881234	57911743	1591578084
		خاص	865726317	218783205	226649600	76129474	1387288596
		مختلط	714633	110362	361414	871599	2058008
		المجموع	2217061341	236502739	426565085	146346087	3026475252
			2217288381	236502739	426811478	146420948	3027023546

عدد المنشآت الصناعية الكبيرة العاملة حسب قسم الصناعة والقطاع واعداد المشتغلين الدائمين والمؤقتين واجورهم (التراكمي) سنة 2016
جدول (7) يتبع (الف دينار)

المشتغلون بدون اجر	المجموع		المشتغلون المؤقتون		المشتغلون الدائمون		عدد المنشآت	القطاع	الصناعة	القسم
	الاجور والرواتب والمزايا	عدد المشتغلين	الاجور والرواتب والمزايا	عدد المشتغلين	الاجور والرواتب والمزايا	عدد المشتغلين				
0	94000	14	0	0	94000	14	1	حكومي	انشطة اخرى للتعيين واستغلال المحاجر	8
0	636492	156	0	0	636492	156	1	عام		
2	675104	109	25272	9	649832	100	1	خاص		
2	1405596	279	25272	9	1380324	270	3	المجموع		
0	49740938	6787	302976	96	49437962	6691	6	عام	صناعات المنتجات الغذائية	10
81	28861693	5266	2625650	577	26236043	4689	140	خاص		
0	231031	53	27756	8	203275	45	2	مختلط		
81	78833662	12106	2956382	681	75877280	11425	148	المجموع		
12	39697869	2977	5771721	535	33926148	2442	19	خاص	صناعة المشروبات	11
12	39697869	2977	5771721	535	33926148	2442	19	المجموع		
0	17282010	1811	12000	4	17270010	1807	1	حكومي	صناعة منتجات التبغ	12
0	17282010	1811	12000	4	17270010	1807	1	المجموع		

تابع جدول (7)

(الف دينار)

المشتغلون بدون اجر	المجموع		المشتغلون المؤقتون		المشتغلون الدائمون		عدد المنشآت	القطاع	الصناعة	القسم
	الاجور والرواتب والمزايا	عدد المشتغلين	الاجور والرواتب والمزايا	عدد المشتغلين	الاجور والرواتب والمزايا	عدد المشتغلين				
0	46364528	5202	0	0	46364528	5202	3	حكومي	صناعة المنسوجات	13
0	45372831	4532	7131	2	45365700	4530	3	عام		
0	91737359	9734	7131	2	91730228	9732	6	المجموع		
0	10045000	1294	0	0	10045000	1294	1	عام	صناعة الملابس تهيئة وصبغ الفراء	14
0	10045000	1294	0	0	10045000	1294	1	المجموع		
0	23119328	3172	12600	7	23106728	3165	1	حكومي	دبغ وتهيئة الجلود صناعة حقائب الامتعة وحقائب اليد والسروج والاعنة والاحذية	15
0	23119328	3172	12600	7	23106728	3165	1	المجموع		
0	66000	9	0	0	66000	9	1	خاص	صناعة الخشب ومنتجاته والفلين عدا الاثاث	16
0	66000	9	0	0	66000	9	1	المجموع		
0	8116777	992	262868	69	7853909	923	5	حكومي	الطباعة والنشر واستنساخ وسائط الاعلام المسجلة	18
0	1204000	185	0	0	1204000	185	2	عام		
0	128880	13	0	0	128880	13	1	خاص		
0	9449657	1190	262868	69	9186789	1121	8	المجموع		

تابع جدول (7)

(الف دينار)

المشتغلون بدون اجر	المجموع		المشتغلون المؤقتون		المشتغلون الدائمون		عدد المنشآت	القطاع	الصناعة	القسم
	الاجور والرواتب والمزايا	عدد المشتغلين	الاجور والرواتب والمزايا	عدد المشتغلين	الاجور والرواتب والمزايا	عدد المشتغلين				
0	721695	128	73530	33	648165	95	6	حكومي	صناعة فحم الكوك والمنتجات النفطية المكررة والوقود النووي	19
0	356689292	18315	2302894	239	354386398	18076	14	عام		
1	2682600	296	0	0	2682600	296	3	خاص		
1	360093587	18739	2376424	272	357717163	18467	23	المجموع		
0	27023194	3029	0	0	27023194	3029	1	حكومي	صناعة المواد والمنتجات الكيماوية	20
0	97315156	6550	0	0	97315156	6550	5	عام		
2	812460	155	9600	1	802860	154	3	خاص		
2	125150810	9734	9600	1	125141210	9733	9	المجموع		
1	98400	22	0	0	98400	22	1	خاص	صناعة المنتجات الصيدلانية والكيماويات الدوائية والمنتجات النباتية	21
0	241518	43	0	0	241518	43	1	مختلط		
1	339918	65	0	0	339918	65	2	المجموع		
0	89328	53	56700	45	32628	8	1	حكومي	صناعة منتجات المطاط واللدائن	22
0	32328889	3569	10992	6	32317897	3563	4	عام		
2	1025560	145	0	0	1025560	145	4	خاص		
0	2027530	197	51000	11	1976530	186	1	مختلط		
2	35471307	3964	118692	62	35352615	3902	10	المجموع		

تابع جدول (7)

(الف دينار)

المشتغلون بدون اجر	المجموع		المشتغلون المؤقتون		المشتغلون الدائمون		عدد المنشآت	القطاع	الصناعة	القسم
	الاجور والرواتب والمزايا	عدد المشتغلين	الاجور والرواتب والمزايا	عدد المشتغلين	الاجور والرواتب والمزايا	عدد المشتغلين				
0	41753019	5401	14290	5	41738729	5396	3	حكومي	صناعة منتجات المعادن اللافلزية الاخرى	23
0	40824693	3598	4469810	790	36354883	2808	6	عام		
206	90699326	16970	7216279	3230	83483047	13740	325	خاص		
206	173277038	25969	11700379	4025	161576659	21944	334	المجموع		
0	31744727	3808	0	0	31744727	3808	1	عام	صناعة الفلزات القاعدية	24
3	440350	103	69300	20	371050	83	2	خاص		
3	32185077	3911	69300	20	32115777	3891	3	المجموع		
0	38567082	3294	284328	90	38282754	3204	2	حكومي	صناعة منتجات المعادن المركبة باستثناء المكائن والمعدات	25
0	443460	56	0	0	443460	56	1	خاص		
0	39010542	3350	284328	90	38726214	3260	3	المجموع		
0	1842836	309	0	0	1842836	309	1	مختلط	صناعة معدات واجهزة الراديو والتلفزيون	26
0	1842836	309	0	0	1842836	309	1	المجموع		
0	111645263	10917	109824	26	111535439	10891	5	عام	صناعة الالات والاجهزة الكهربائية غير المصنفة بمحل	27
1	333500	61	0	0	333500	61	2	خاص		
1	111978763	10978	109824	26	111868939	10952	7	المجموع		

تابع جدول (7)

(الف دينار)

المشتغلون بدون اجر	المجموع		المشتغلون المؤقتون		المشتغلون الدائمون		عدد المنشآت	القطاع	الصناعة	القسم
	الاجور والرواتب والمزايا	عدد المشتغلين	الاجور والرواتب والمزايا	عدد المشتغلين	الاجور والرواتب والمزايا	عدد المشتغلين				
0	15652400	1712	0	0	15652400	1712	1	عام	صناعة الآلات والمعدات غير المصنفة في محل اخر	28
0	15652400	1712	0	0	15652400	1712	1	المجموع		
0	51823893	5110	1457558	460	50366335	4650	1	عام	صناعة المركبات ذات المحركات والمركبات المقطورة ونصف المقطورة	29
0	480000	68	0	0	480000	68	1	خاص		
0	52303893	5178	1457558	460	50846335	4718	2	المجموع		
0	844632	144	8741	4	835891	140	1	مختلط	صناعة معدات النقل	30
0	844632	144	8741	4	835891	140	1	المجموع		
0	522520	55	35520	11	487000	44	1	حكومي	صناعة الاثاث وصناعة منتجات غير مصنفة في محل اخر	31
1	109730	28	0	0	109730	28	1	خاص		
1	632250	83	35520	11	596730	72	2	المجموع		
312	1220419534	116708	25218340	6278	1195201194	110430	586		المجموع الكلي	

قيمة الانتاج والمبيعات حسب قسم الصناعة والقطاع في المنشآت الصناعية الكبيرة العاملة (التراكمي) سنة 2016

(ألف دينار)

جدول (8) يتبع

القسم	الصناعة	القطاع	قيمة الانتاج السلعي	قيمة الانتاج غير السلعي	مجموع قيمة الانتاج	قيمة المبيعات
8	انشطة اخرى للتعددين واستغلال المحاجر	حكومي	36000	0	36000	36000
		عام	1035179	0	1035179	1035179
		خاص	3525000	0	3525000	3525000
		المجموع	4596179	0	4596179	4596179
10	صناعات المنتجات الغذائية	عام	78258929	31191393	109450322	78096067
		خاص	741148590	126902864	868051454	741169644
		مختلط	214861	612271	827132	214861
		المجموع	819622380	158706528	978328908	819480572
11	صناعة المشروبات	خاص	449179994	994964	450174958	446997750
		المجموع	449179994	994964	450174958	446997750
12	صناعة منتجات التبغ	حكومي	42954	1075687	1118641	42954
		المجموع	42954	1075687	1118641	42954
13	صناعة المنسوجات	حكومي	4370990	61784	4432774	6260436
		عام	3889304	574669	4463973	3916770
		المجموع	8260294	636453	8896747	10177206

تابع جدول (8)

(ألف دينار)

القسم	الصناعة	القطاع	قيمة الانتاج السلعي	قيمة الانتاج غير السلعي	مجموع قيمة الانتاج	قيمة المبيعات
14	صناعة الملابس تهيئة وصبغ الفراء	عام	5634290	0	5634290	2816971
		المجموع	5634290	0	5634290	2816971
15	دبغ وتهيئة الجلود صناعة حقائب الامتعة وحقائب اليد والسروج والاعنة والاحذية	حكومي	2983511	9700	2993211	2613175
		المجموع	2983511	9700	2993211	2613175
16	صناعة الخشب ومنتجاته والفلين عدا الاثاث	خاص	4247650	0	4247650	4247650
		المجموع	4247650	0	4247650	4247650
18	الطباعة والنشر واستنساخ وسائط الاعلام المسجلة	حكومي	6537735	129385	6667120	5056843
		عام	12079582	0	12079582	12079582
		خاص	1098926	0	1098926	1098926
		المجموع	19716243	129385	19845628	18235351
19	صناعة فحم الكوك والمنتجات النفطية المكررة والوقود النووي	حكومي	10031126	7500	10038626	10031126
		عام	2267895445	11162888	2279058333	2307615155
		خاص	108960241	0	108960241	77246363
		المجموع	2386886812	11170388	2398057200	2394892644

تابع جدول (8)

(ألف دينار)

القسم	الصناعة	القطاع	قيمة الانتاج السلعي	قيمة الانتاج غير السلعي	مجموع قيمة الانتاج	قيمة المبيعات
20	صناعة المواد والمنتجات الكيماوية	حكومي	3967049	27888938	31855987	3967049
		عام	131562500	306612	131869112	111392791
		خاص	12192148	74400	12266548	12282792
		المجموع	147721697	28269950	175991647	127642632
21	صناعة المنتجات الصيدلانية والكيماويات الدوائية والمنتجات النباتية	خاص	476750	0	476750	476750
		مختلط	468296	0	468296	468296
		المجموع	945046	0	945046	945046
22	صناعة منتجات المطاط واللدائن	حكومي	235078	0	235078	235078
		عام	1353429	1813959	3167388	1369511
		خاص	27689093	0	27689093	27745145
		مختلط	553162	1189105	1742267	721811
المجموع	29830762	3003064	32833826	30071545		

تابع جدول (8)

(ألف دينار)

القسم	الصناعة	القطاع	قيمة الانتاج السلعي	قيمة الانتاج غير السلعي	مجموع قيمة الانتاج	قيمة المبيعات
23	صناعة منتجات المعادن اللافلزية الاخرى	حكومي	17384010	2170209	19554219	17384010
		عام	97896158	15049	97911207	95999003
		خاص	479795816	224964	480020780	515266143
		المجموع	595075984	2410222	597486206	628649156
24	صناعة الفلزات القاعدية	عام	19159259	3755040	22914299	31991697
		خاص	1646400	314000	1960400	1646400
		المجموع	20805659	4069040	24874699	33638097
		حكومي	21831014	33520	21864534	12642253
25	صناعة منتجات المعادن المركبة باستثناء المكائن والمعدات	خاص	1305600	0	1305600	1305600
		المجموع	23136614	33520	23170134	13947853
		مختلط	337262	0	337262	337262
		المجموع	337262	0	337262	337262
26	صناعة معدات واجهزة الراديو والتلفزيون والاتصالات	عام	24696169	4404176	29100345	34451903
		خاص	4303450	0	4303450	4303450
		المجموع	28999619	4404176	33403795	38755353
		المجموع	28999619	4404176	33403795	38755353
27	صناعة الآلات والاجهزة الكهربائية غير المصنفة بمحل اخر	عام	24696169	4404176	29100345	34451903
		خاص	4303450	0	4303450	4303450
		المجموع	28999619	4404176	33403795	38755353
		المجموع	28999619	4404176	33403795	38755353

تابع جدول (8)

(ألف دينار)

القسم	الصناعة	القطاع	قيمة الانتاج السلعي	قيمة الانتاج غير السلعي	مجموع قيمة الانتاج	قيمة المبيعات
28	صناعة الآلات والمعدات غير المصنفة في محل اخر	عام	1853830	0	1853830	1853830
		المجموع	1853830	0	1853830	1853830
29	صناعة المركبات ذات المحركات والمركبات المقطورة ونصف المقطورة	عام	73951460	24957133	98908593	48361179
		خاص	2232000	0	2232000	2232000
		المجموع	76183460	24957133	101140593	50593179
30	صناعة معدات النقل	مختلط	361670	239984	601654	562567
		المجموع	361670	239984	601654	562567
31	صناعة الاثاث وصناعة منتجات غير مصنفة في محل اخر	حكومي	126400	0	126400	126400
		خاص	200375	0	200375	200375
		المجموع	326775	0	326775	326775
المجموع الكلي			4626748685	240110194	4866858879	4631423747

قيمة مستلزمات الانتاج السلعية والخدمية حسب قسم الصناعة والقطاع في المنشآت الصناعية الكبيرة العاملة (التراكمي) سنة 2016
جدول (9) يتبع (ألف دينار)

القسم	الصناعة	القطاع	خامات ومواد اولية	مواد التعبئة والتغليف	المستلزمات السلعية الاخرى	المستلزمات الخدمية	مجموع قيمة المستلزمات
8	انشطة اخرى للتعبدين واستغلال المحاجر	حكومي	5500	0	600	200	6300
		عام	221540	0	166112	28936	416588
		خاص	0	0	79681	45725	125406
		المجموع	227040	0	246393	74861	548294
10	صناعات المنتجات الغذائية	عام	10524145	5481148	10384198	2554760	28944251
		خاص	635933595	29571138	46076527	17849388	729430648
		مختلط	47565	1922	49401	25423	124311
		المجموع	646505305	35054208	56510126	20429571	758499210
11	صناعة المشروبات	خاص	92493421	184802488	28796987	17839319	323932215
		المجموع	92493421	184802488	28796987	17839319	323932215
12	صناعة منتجات التبغ	حكومي	52089	28662	336106	121553	538410
		المجموع	52089	28662	336106	121553	538410
13	صناعة المنسوجات	حكومي	1540625	108950	1610180	550018	3809773
		عام	2184426	56582	522584	314898	3078490
		المجموع	3725051	165532	2132764	864916	6888263

تابع جدول (9)

(ألف دينار)

القسم	الصناعة	القطاع	خامات ومواد اولية	مواد التعبئة والتغليف	المستلزمات السلعية الاخرى	المستلزمات الخدمية	مجموع قيمة المستلزمات
14	صناعة الملابس تهيئة وصيغ الفراء	عام	880225	100910	506459	550324	2037918
		المجموع	880225	100910	506459	550324	2037918
15	دبغ وتهيئة الجلود صناعة حقائب الامتعة وحقائب اليد والسروج والاعنة والاحذية	حكومي	1982603	102918	937557	1414196	4437274
		المجموع	1982603	102918	937557	1414196	4437274
16	صناعة الخشب ومنتجاته والفلين عدا الاثاث	خاص	124125	0	65040	49525	238690
		المجموع	124125	0	65040	49525	238690
18	الطباعة والنشر واستنساخ وسائط الاعلام المسجلة	حكومي	1414592	50010	504035	535310	2503947
		عام	6391896	190302	204551	189890	6976639
		خاص	570706	6980	17480	24200	619366
		المجموع	8377194	247292	726066	749400	10099952
19	صناعة فحم الكوك والمنتجات النفطية المكررة والوقود النووي	حكومي	4384146	0	918483	108912	5411541
		عام	1237029453	410661	110990304	31260264	1379690682
		خاص	43085985	0	2912053	4381105	50379143
		المجموع	1284499584	410661	114820840	35750281	1435481366

تابع جدول (9)

(ألف دينار)

القسم	الصناعة	القطاع	خامات ومواد اولية	مواد التعبئة والتغليف	المستلزمات السلعية الاخرى	المستلزمات الخدمية	مجموع قيمة المستلزمات
20	صناعة المواد والمنتجات الكيماوية	حكومي	2719061	1027446	785266	4325532	8857305
		عام	11805281	2687229	18968461	7249785	40710756
		خاص	8995912	722225	335615	146660	10200412
		المجموع	23520254	4436900	20089342	11721977	59768473
21	صناعة المنتجات الصيدلانية والكيماويات الدوائية والمنتجات النباتية	خاص	6562	0	139580	32965	179107
		مختلط	66670	105107	95233	62333	329343
		المجموع	73232	105107	234813	95298	508450
22	صناعة منتجات المطاط واللدائن	حكومي	183225	0	1951	0	185176
		عام	650846	136050	1262942	636602	2686440
		خاص	22833538	273900	1082180	373400	24563018
		مختلط	317502	0	144504	274885	736891
		المجموع	23985111	409950	2491577	1284887	28171525

تابع جدول (9)

(ألف دينار)

القسم	الصناعة	القطاع	خامات ومواد اولية	مواد التعبئة والتغليف	المستلزمات السلعية الاخرى	المستلزمات الخدمية	مجموع قيمة المستلزمات
23	صناعة منتجات المعادن اللافلزية الاخرى	حكومي	2013462	311011	4835914	1073344	8233731
		عام	11713170	6746508	34530943	2488501	55479122
		خاص	57222817	3262689	146343817	34651657	241480980
		المجموع	70949449	10320208	185710674	38213502	305193833
24	صناعة الفلزات القاعدية	عام	6503369	0	2196283	1849277	10548929
		خاص	437830	0	205370	98560	741760
		المجموع	6941199	0	2401653	1947837	11290689
25	صناعة منتجات المعادن المركبة باستثناء المكائن والمعدات	حكومي	5437560	0	2726845	3258906	11423311
		خاص	309040	0	69360	223760	602160
		المجموع	5746600	0	2796205	3482666	12025471
26	صناعة معدات واجهزة الراديو والتلفزيون والاتصالات	مختلط	102605	3324	32522	457601	596052
		المجموع	102605	3324	32522	457601	596052
27	صناعة الآلات والاجهزة الكهربائية غير المصنفة بمحل اخر	عام	11597977	169236	3580791	5434882	20782886
		خاص	2464067	143785	416506	369180	3393538
		المجموع	14062044	313021	3997297	5804062	24176424

تابع جدول (9)

(ألف دينار)

القسم	الصناعة	القطاع	خامات ومواد اولية	مواد التعبئة والتغليف	المستلزمات السلعية الاخرى	المستلزمات الخدمية	مجموع قيمة المستلزمات
28	صناعة الآلات والمعدات غير المصنفة في محل اخر	عام	138263	0	523326	95818	757407
		المجموع	138263	0	523326	95818	757407
29	صناعة المركبات ذات المحركات والمركبات المقطورة ونصف المقطورة	عام	31385881	1549	3210392	5286742	39884564
		خاص	1236340	0	185000	86000	1507340
		المجموع	32622221	1549	3395392	5372742	41391904
30	صناعة معدات النقل	مختلط	180291	9	39754	51357	271411
		المجموع	180291	9	39754	51357	271411
31	صناعة الاثاث وصناعة منتجات غير مصنفة في محل اخر	حكومي	88096	0	16500	45500	150096
		خاص	12379	0	4085	3755	20219
		المجموع	100475	0	20585	49255	170315
	المجموع الكلي		2217288381	236502739	426811478	146420948	3027023546

عدد المنشآت الصناعية الكبيرة العاملة واعداد المشتغلين الدائمين والمؤقتين واجورهم حسب نشاط الصناعة والقطاع (التراكمي) سنة 2016

(الف دينار)

جدول (10) يتبع

المشتغلون بدون اجر	المجموع		المشتغلون المؤقتون		المشتغلون الدائمون		عدد المنشآت	القطاع	الصناعة	النشاط
	الاجور والرواتب والمزايا	عدد المشتغلين	الرواتب والمزايا	عدد المشتغلين	الاجور والرواتب والمزايا	عدد المشتغلين				
0	94000	14	0	0	94000	14	1	حكومي	استغلال المحاجر لاستخراج الاحجار والرمال والطين	810
0	636492	156	0	0	636492	156	1	عام		
0	730492	170	0	0	730492	170	2	المجموع		
2	675104	109	25272	9	649832	100	1	خاص	استخراج الملح	893
2	675104	109	25272	9	649832	100	1	المجموع		
1	1019400	105	0	0	1019400	105	2	خاص	انتاج وتحضير وحفظ اللحوم ومنتجاتها	1010
1	1019400	105	0	0	1019400	105	2	المجموع		
0	1678080	402	231000	84	1447080	318	1	عام	تحضير وحفظ الفواكه والخضروات	1030
2	1120932	231	0	0	1120932	231	5	خاص		
0	147595	29	13230	4	134365	25	1	مختلط		
2	2946607	662	244230	88	2702377	574	7	المجموع		
0	22498266	3678	0	0	22498266	3678	2	عام	صناعة منتجات الالبان	1050
4	1730760	318	60000	16	1670760	302	8	خاص		
4	24229026	3996	60000	16	24169026	3980	10	المجموع		

تابع جدول (10)

(الف دينار)

المشتغلون بدون اجر	المجموع		المشتغلون المؤقتون		المشتغلون الدائمون		عدد المنشآت	القطاع	الصناعة	النشاط
	الاجور والرواتب والمزايا	عدد المشتغلين	والرواتب والمزايا	عدد المشتغلين	الاجور والرواتب والمزايا	عدد المشتغلين				
0	25228418	2642	0	0	25228418	2642	2	عام	صناعة منتجات طواحين الحبوب ومخلفات طحن الحبوب	1061
73	20818556	3761	2565650	561	18252906	3200	117	خاص		
73	46046974	6403	2565650	561	43481324	5842	119	المجموع		
0	1554150	300	0	0	1554150	300	1	خاص	صناعة السكر وتكريره	1072
0	1554150	300	0	0	1554150	300	1	المجموع		
1	2183395	470	0	0	2183395	470	4	خاص	صناعة الكاكاو والشوكولاتة والحلويات السكرية	1073
1	2183395	470	0	0	2183395	470	4	المجموع		
0	336174	65	71976	12	264198	53	1	عام	صناعة منتجات الاغذية الاخرى غير المصنعة في محل اخر	1079
0	305750	60	0	0	305750	60	2	خاص		
0	83436	24	14526	4	68910	20	1	مختلط		
0	725360	149	86502	16	638858	133	4	المجموع		
0	128750	21	0	0	128750	21	1	خاص	صناعة الاعلاف الحيوانية المعدة	1080
0	128750	21	0	0	128750	21	1	المجموع		
12	39697869	2977	5771721	535	33926148	2442	19	خاص	صناعة المشروبات المرطبة غير الكحولية , انتاج المياه	1104
12	39697869	2977	5771721	535	33926148	2442	19	المجموع		

تابع جدول (10)

(الف دينار)

المشتغلون بدون اجر	المجموع		المشتغلون المؤقتون		المشتغلون الدائمون		عدد المنشآت	القطاع	الصناعة	النشاط
	الاجور والرواتب والمزايا	عدد المشتغلين	والرواتب والمزايا	عدد المشتغلين	الاجور والرواتب والمزايا	عدد المشتغلين				
0	17282010	1811	12000	4	17270010	1807	1	حكومي	صناعة منتجات التبغ	1200
0	17282010	1811	12000	4	17270010	1807	1	المجموع		
0	43584208	4646	0	0	43584208	4646	2	حكومي	تحضير وغزل الالياف النسيجية , نسج المنسوجات	1311
0	11108210	1500	0	0	11108210	1500	1	عام		
0	54692418	6146	0	0	54692418	6146	3	المجموع		
0	18937874	1721	0	0	18937874	1721	1	عام	نسج المنسوجات	1312
0	18937874	1721	0	0	18937874	1721	1	المجموع		
0	15326747	1311	7131	2	15319616	1309	1	عام	صناعة المنسوجات الجاهزة باستثناء الملابس	1392
0	15326747	1311	7131	2	15319616	1309	1	المجموع		
0	2780320	556	0	0	2780320	556	1	حكومي	صناعة البسط والسجاد	1393
0	2780320	556	0	0	2780320	556	1	المجموع		
0	10045000	1294	0	0	10045000	1294	1	عام	صناعة الملابس باستثناء الملابس الفرائية	1410
0	10045000	1294	0	0	10045000	1294	1	المجموع		
0	23119328	3172	12600	7	23106728	3165	1	حكومي	صناعة الاحذية	1520
0	23119328	3172	12600	7	23106728	3165	1	المجموع		

تابع جدول (10)

(الف دينار)

المشتغلون بدون اجر	المجموع		المشتغلون الموقتون		المشتغلون الدائمون		عدد المنشآت	القطاع	الصناعة	النشاط
	الاجور والرواتب والمزايا	عدد المشتغلين	والرواتب والمزايا	عدد المشتغلين	الاجور والرواتب والمزايا	عدد المشتغلين				
0	66000	9	0	0	66000	9	1	خاص	صناعة المنتجات الخشبية الاخرى وصناعة منتجات من الفلين والقش ومواد الضفر	1629
0	66000	9	0	0	66000	9	1	المجموع		
0	8116777	992	262868	69	7853909	923	5	حكومي	الطباعة	1811
0	1204000	185	0	0	1204000	185	2	عام		
0	128880	13	0	0	128880	13	1	خاص		
0	9449657	1190	262868	69	9186789	1121	8	المجموع		
0	721695	128	73530	33	648165	95	6	حكومي	صناعة منتجات افران الكوك	1910
0	918073	188	78410	35	839663	153	8	عام		
0	1639768	316	151940	68	1487828	248	14	المجموع		
0	355771219	18127	2224484	204	353546735	17923	6	عام	صناعة المنتجات النفطية المكررة	1920
1	2682600	296	0	0	2682600	296	3	خاص		
1	358453819	18423	2224484	204	356229335	18219	9	المجموع		
0	42698138	3541	0	0	42698138	3541	4	عام	صناعة المواد الكيماوية الاساسية باستثناء الاسمدة والمركبات الازوتية	2011
0	42698138	3541	0	0	42698138	3541	4	المجموع		
0	54617018	3009	0	0	54617018	3009	1	عام	صناعة الاسمدة والمركبات الازوتية	2012
0	54617018	3009	0	0	54617018	3009	1	المجموع		

تابع جدول (10)

(الف دينار)

المشتغلون بدون اجر	المجموع		المشتغلون الموقتون		المشتغلون الدائمون		عدد المنشآت	القطاع	الصناعة	النشاط
	الاجور والرواتب والمزايا	عدد المشتغلين	والرواتب والمزايا	عدد المشتغلين	الاجور والرواتب والمزايا	عدد المشتغلين				
0	729200	129	9600	1	719600	128	2	خاص	صناعة الدهانات والورنيشات والطلاءات المماثلة واحبار الطباعة والمصطكات	2022
0	729200	129	9600	1	719600	128	2	المجموع		
0	27023194	3029	0	0	27023194	3029	1	حكومي	صناعة الصابون والمطهرات ومستحضرات التنظيف والتلميع والعطور ومستحضرات التجميل	2023
2	83260	26	0	0	83260	26	1	خاص		
2	27106454	3055	0	0	27106454	3055	2	المجموع		
1	98400	22	0	0	98400	22	1	خاص	صناعة المستحضرات الصيدلانية والكيمياويات الدوائية والمنتجات النباتية	2100
0	241518	43	0	0	241518	43	1	مختلط		
1	339918	65	0	0	339918	65	2	المجموع		
0	27040047	3017	0	0	27040047	3017	3	عام	صناعة الاطارات والانابيب المطاطية تجديد الاسطح الخارجية للاطارات المطاطية واعادة بنائها	2211
0	27040047	3017	0	0	27040047	3017	3	المجموع		
0	89328	53	56700	45	32628	8	1	حكومي	صناعة المنتجات اللدائنية	2220
0	5288842	552	10992	6	5277850	546	1	عام		
2	1025560	145	0	0	1025560	145	4	خاص		
0	2027530	197	51000	11	1976530	186	1	مختلط		
2	8431260	947	118692	62	8312568	885	7	المجموع		

تابع جدول (10)

(الف دينار)

المشتغلون بدون اجر	المجموع		المشتغلون الموقتون		المشتغلون الدائمون		عدد المنشآت	القطاع	الصناعة	النشاط
	الاجور والرواتب والمزايا	عدد المشتغلين	والرواتب والمزايا	عدد المشتغلين	الاجور والرواتب والمزايا	عدد المشتغلين				
203	87125971	16343	6944355	3157	80181616	13186	317	خاص	صناعة المنتجات الطينية الانشائية غير الحرارية والمنتجات الخزفية	2392
203	87125971	16343	6944355	3157	80181616	13186	317	المجموع		
0	4620728	664	14290	5	4606438	659	1	حكومي	صناعة الاسمنت والجير والجص	2394
0	40433444	3505	4436792	775	35996652	2730	4	عام		
3	504240	131	205740	49	298500	82	1	خاص		
3	45558412	4300	4656822	829	40901590	3471	6	المجموع		
0	37132291	4737	0	0	37132291	4737	2	حكومي	صناعة الاصناف المنتجة من الخرسانة والاسمنت والجص	2395
0	391249	93	33018	15	358231	78	2	عام		
0	3069115	496	66184	24	3002931	472	7	خاص		
0	40592655	5326	99202	39	40493453	5287	11	المجموع		
0	31744727	3808	0	0	31744727	3808	1	عام	صناعة الحديد والصلب القاعديين	2410
3	190350	56	69300	20	121050	36	1	خاص		
3	31935077	3864	69300	20	31865777	3844	2	المجموع		
0	250000	47	0	0	250000	47	1	خاص	صنع الفلزات الثمينة غير الحديدية القاعدية	2420
0	250000	47	0	0	250000	47	1	المجموع		

تابع جدول (10)

(الف دينار)

المشتغلون بدون اجر	المجموع		المشتغلون المؤقتون		المشتغلون الدائمون		عدد المنشآت	القطاع	الصناعة	النشاط
	الاجور والرواتب والمزايا	عدد المشتغلين	والرواتب والمزايا	عدد المشتغلين	الاجور والرواتب والمزايا	عدد المشتغلين				
0	7956172	945	0	0	7956172	945	1	حكومي	صناعة المنتجات المعدنية الانشائية	2511
0	443460	56	0	0	443460	56	1	خاص		
0	8399632	1001	0	0	8399632	1001	2	المجموع		
0	30610910	2349	284328	90	30326582	2259	1	حكومي	صناعة الصهاريح والخزانات والاعوية من المعادن	2512
0	30610910	2349	284328	90	30326582	2259	1	المجموع		
0	1842836	309	0	0	1842836	309	1	مختلط	صناعة التلفزيون والراديو واجهزة الاتصال	2640
0	1842836	309	0	0	1842836	309	1	المجموع		
0	38967467	3476	109824	26	38857643	3450	2	عام	صناعة المحركات والمولدات والمحولات الكهربائية وصناعة اجهزة توزيع الكهرباء	2710
0	38967467	3476	109824	26	38857643	3450	2	المجموع		
0	12334468	1415	0	0	12334468	1415	1	عام	صناعة المركبات والخلايا الاولية والبطاريات من خلايا الاولية	2720
0	12334468	1415	0	0	12334468	1415	1	المجموع		
0	32516154	3189	0	0	32516154	3189	1	عام	صناعة الاسلاك الالكترونية والكهربائية والكابلات	2732
0	32516154	3189	0	0	32516154	3189	1	المجموع		
1	333500	61	0	0	333500	61	2	خاص	صناعة الاجهزة المنزلية غير المصنفة في محل اخر	2750
1	333500	61	0	0	333500	61	2	المجموع		

تابع جدول (10)

(الف دينار)

المشتغلون بدون اجر	المجموع		المشتغلون المؤقتون		المشتغلون الدائمون		عدد المنشآت	القطاع	الصناعة	النشاط
	الاجور والرواتب والمزايا	عدد المشتغلين	والرواتب والمزايا	عدد المشتغلين	الاجور والرواتب والمزايا	عدد المشتغلين				
0	27827174	2837	0	0	27827174	2837	1	عام	صناعة المعدات الكهربائية الأخرى غير المصنفة	2790
0	27827174	2837	0	0	27827174	2837	1	المجموع		
0	15652400	1712	0	0	15652400	1712	1	عام	صناعة المضخات والضواغط والحنفيات والصمامات	2813
0	15652400	1712	0	0	15652400	1712	1	المجموع		
0	51823893	5110	1457558	460	50366335	4650	1	عام	صناعة المركبات ذات المحركات	2910
0	51823893	5110	1457558	460	50366335	4650	1	المجموع		
0	480000	68	0	0	480000	68	1	خاص	صناعة الابدان (اعمال تجهيز العربات) للمركبات ذات المحركات , صنع المركبات المقطورة والمركبات نصف المقطورة	2920
0	480000	68	0	0	480000	68	1	المجموع		
0	844632	144	8741	4	835891	140	1	مختلط	صناعة الدراجات العادية ذات العجلتين ومركبات العجزة	3092
0	844632	144	8741	4	835891	140	1	المجموع		
0	522520	55	35520	11	487000	44	1	حكومي	صناعة الاثاث	3100
1	109730	28	0	0	109730	28	1	خاص		
1	632250	83	35520	11	596730	72	2	المجموع		
312	1220419534	116708	25218340	6278	1195201194	110430	586		المجموع الكلي	

قيمة الانتاج والمبيعات حسب نشاط الصناعة والقطاع في المنشآت الصناعية الكبيرة العاملة (التراكمي) سنة 2016

(ألف دينار)

جدول (11) يتبع

النشاط	الصناعة	القطاع	قيمة الانتاج السلعي	قيمة الانتاج غير السلعي	مجموع قيمة الانتاج	قيمة المبيعات
810	استغلال المحاجر لاستخراج الاحجار والرمال والطين	حكومي	36000	0	36000	36000
		عام	1035179	0	1035179	1035179
		المجموع	1071179	0	1071179	1071179
893	استخراج الملح	خاص	3525000	0	3525000	3525000
		المجموع	3525000	0	3525000	3525000
1010	انتاج وتحضير وحفظ اللحوم ومنتجاتها	خاص	10935479	0	10935479	10935479
		المجموع	10935479	0	10935479	10935479
1030	تحضير وحفظ الفواكه والخضروات	عام	3170619	0	3170619	3170619
		خاص	9633554	14150	9647704	9668294
		مختلط	85398	561017	646415	85398
		المجموع	12889571	575167	13464738	12924311
1050	صناعة منتجات الالبان	عام	11246641	0	11246641	10808495
		خاص	13100249	1200	13101449	13086563
		المجموع	24346890	1200	24348090	23895058

تابع جدول (11)

(ألف دينار)

النشاط	الصناعة	القطاع	قيمة الانتاج السلعي	قيمة الانتاج غير السلعي	مجموع قيمة الانتاج	قيمة المبيعات
1061	صناعة منتجات طواحين الحبوب ومخلفات طحن الحبوب	عام	61669603	31191393	92860996	61669603
		خاص	899832	126887514	127787346	899832
		المجموع	62569435	158078907	220648342	62569435
1072	صناعة السكر وتكريره	خاص	685536000	0	685536000	685536000
		المجموع	685536000	0	685536000	685536000
1073	صناعة الكاكاو والشيكولاتة والحلويات السكرية	خاص	10643806	0	10643806	10643806
		المجموع	10643806	0	10643806	10643806
1079	صناعة منتجات الاغذية الاخرى غير المصنعة في محل اخر	عام	2172066	0	2172066	2447350
		خاص	3010170	0	3010170	3010170
		مختلط	129463	51254	180717	129463
		المجموع	5311699	51254	5362953	5586983
1080	صناعة الاعلاف الحيوانية المعدة	خاص	7389500	0	7389500	7389500
		المجموع	7389500	0	7389500	7389500
1104	صناعة المشروبات المرطبة غير الكحولية , انتاج المياه	خاص	449179994	994964	450174958	446997750
		المجموع	449179994	994964	450174958	446997750

تابع جدول (11)

(ألف دينار)

النشاط	الصناعة	القطاع	قيمة الانتاج السلعي	قيمة الانتاج غير السلعي	مجموع قيمة الانتاج	قيمة المبيعات
1200	صناعة منتجات التبغ	حكومي	42954	1075687	1118641	42954
		المجموع	42954	1075687	1118641	42954
1311	تحضير وغزل الالياف النسيجية , نسج المنسوجات	حكومي	3187380	61784	3249164	5076826
		عام	1437241	14527	1451768	1602091
		المجموع	4624621	76311	4700932	6678917
1912	نسج المنسوجات	عام	489961	0	489961	489961
		المجموع	489961	0	489961	489961
1392	صناعة المنسوجات الجاهزة باستثناء الملابس	عام	1962102	560142	2522244	1824718
		المجموع	1962102	560142	2522244	1824718
1393	صناعة البسط والسجاد	حكومي	1183610	0	1183610	1183610
		المجموع	1183610	0	1183610	1183610
1410	صناعة الملابس باستثناء الملابس الفرائية	عام	5634290	0	5634290	2816971
		المجموع	5634290	0	5634290	2816971
1520	صناعة الاحذية	حكومي	2983511	9700	2993211	2613175
		المجموع	2983511	9700	2993211	2613175

تابع جدول (11)

(ألف دينار)

النشاط	الصناعة	القطاع	قيمة الانتاج السلعي	قيمة الانتاج غير السلعي	مجموع قيمة الانتاج	قيمة المبيعات
1629	صناعة المنتجات الخشبية الاخرى وصناعة منتجات من الفلين والقش ومواد الضفر	خاص	4247650	0	4247650	4247650
		المجموع	4247650	0	4247650	4247650
1811	الطباعة	حكومي	6537735	129385	6667120	5056843
		عام	12079582	0	12079582	12079582
		خاص	1098926	0	1098926	1098926
		المجموع	19716243	129385	19845628	18235351
1910	صناعة منتجات افران الكوك	حكومي	10031126	7500	10038626	10031126
		عام	7211063	0	7211063	7211063
		المجموع	17242189	7500	17249689	17242189
1920	صناعة المنتجات النفطية المكررة	عام	2260684382	11162888	2271847270	2300404092
		خاص	108960241	0	108960241	77246363
		المجموع	2369644623	11162888	2380807511	2377650455
2011	صناعة المواد الكيماوية الاساسية باستثناء الاسمدة والمركبات الازوتية	عام	17416900	263495	17680395	10267229
		المجموع	17416900	263495	17680395	10267229
2012	صناعة الاسمدة والمركبات الازوتية	عام	114145600	43117	114188717	101125562
		المجموع	114145600	43117	114188717	101125562

تابع جدول (11)

(ألف دينار)

النشاط	الصناعة	القطاع	قيمة الانتاج السلعي	قيمة الانتاج غير السلعي	مجموع قيمة الانتاج	قيمة المبيعات
2022	صناعة الدهانات والورنيشات والطلاءات المماثلة واحبار الطباعة والمصطكات	خاص	11321548	74400	11395948	11412192
		المجموع	11321548	74400	11395948	11412192
2023	صناعة الصابون والمطهرات ومستحضرات التنظيف والتلميع والعطور ومستحضرات التجميل	حكومي	3967049	27888938	31855987	3967049
		خاص	870600	0	870600	870600
		المجموع	4837649	27888938	32726587	4837649
2100	صناعة المستحضرات الصيدلانية والكيمياويات الدوائية والمنتجات النباتية	خاص	476750	0	476750	476750
		مختلط	468296	0	468296	468296
		المجموع	945046	0	945046	945046
2211	صناعة الاطارات والانابيب المطاطية تجديد الاسطح الخارجية للاطارات المطاطية واعادة بنائها	عام	925060	1813959	2739019	925060
		المجموع	925060	1813959	2739019	925060
2220	صناعة المنتجات اللدائنية	حكومي	235078	0	235078	235078
		عام	428369	0	428369	444451
		خاص	27689093	0	27689093	27745145
		مختلط	553162	1189105	1742267	721811
		المجموع	28905702	1189105	30094807	29146485

تابع جدول (11)

(ألف دينار)

النشاط	الصناعة	القطاع	قيمة الانتاج السلعي	قيمة الانتاج غير السلعي	مجموع قيمة الانتاج	قيمة المبيعات
2392	صناعة المنتجات الطينية الانشائية غير الحرارية والمنتجات الخزفية	خاص	377300476	142000	377442476	377300476
		المجموع	377300476	142000	377442476	377300476
2394	صناعة الاسمنت والجير والجص	حكومي	16068094	0	16068094	16068094
		عام	97374351	15049	97389400	95477196
		خاص	76911140	0	76911140	112381467
		المجموع	190353585	15049	190368634	223926757
2395	صناعة الاصناف المنتجة من الخرسانة والاسمنت والجص	حكومي	1315916	2170209	3486125	1315916
		عام	521807	0	521807	521807
		خاص	25584200	82964	25667164	25584200
		المجموع	27421923	2253173	29675096	27421923
2410	صناعة الحديد والصلب القاعديين	عام	19159259	3755040	22914299	31991697
		خاص	1110000	0	1110000	1110000
		المجموع	20269259	3755040	24024299	33101697
2420	صنع الفلزات الثمينة غير الحديدية القاعدية	خاص	536400	314000	850400	536400
		المجموع	536400	314000	850400	536400

تابع جدول (11)

(ألف دينار)

النشاط	الصناعة	القطاع	قيمة الانتاج السلعي	قيمة الانتاج غير السلعي	مجموع قيمة الانتاج	قيمة المبيعات
2511	صناعة المنتجات المعدنية الانشائية	حكومي	670417	0	670417	670417
		خاص	1305600	0	1305600	1305600
		المجموع	1976017	0	1976017	1976017
2512	صناعة الصهاريج والخزانات والاعوية من المعادن	حكومي	21160597	33520	21194117	11971836
		المجموع	21160597	33520	21194117	11971836
2640	صناعة التلفزيون والراديو واجهزة الاتصال	مختلط	337262	0	337262	337262
		المجموع	337262	0	337262	337262
2710	صناعة المحركات والمولدات والمحولات الكهربائية وصناعة اجهزة توزيع الكهرباء والتحكم فيها	عام	13751064	1737639	15488703	30115721
		المجموع	13751064	1737639	15488703	30115721
2720	صناعة المركبات والخلايا الاولية والبطاريات من خلايا الاولية	عام	380435	22776	403211	815986
		المجموع	380435	22776	403211	815986
2732	صناعة الاسلاك الالكترونية والكهربائية والكابلات	عام	8149192	45742	8194934	1468711
		المجموع	8149192	45742	8194934	1468711
2750	صناعة الاجهزة المنزلية غير المصنفة في محل اخر	خاص	4303450	0	4303450	4303450
		المجموع	4303450	0	4303450	4303450

تابع جدول (11)

(ألف دينار)

النشاط	الصناعة	القطاع	قيمة الانتاج السلعي	قيمة الانتاج غير السلعي	مجموع قيمة الانتاج	قيمة المبيعات
2790	صناعة المعدات الكهربائية الأخرى غير المصنفة	عام	2415478	2598019	5013497	2051485
		المجموع	2415478	2598019	5013497	2051485
2813	صناعة المضخات والضواغط والحنفيات والصمامات	عام	1853830	0	1853830	1853830
		المجموع	1853830	0	1853830	1853830
2910	صناعة المركبات ذات المحركات	عام	73951460	24957133	98908593	48361179
		المجموع	73951460	24957133	98908593	48361179
2920	صناعة الأبدان (أعمال تجهيز العربات) للمركبات ذات المحركات , صنع المركبات المقطورة والمركبات نصف المقطورة	خاص	2232000	0	2232000	2232000
		المجموع	2232000	0	2232000	2232000
3092	صناعة الدراجات العادية ذات العجلتين ومركبات العجزة	مختلط	361670	239984	601654	562567
		المجموع	361670	239984	601654	562567
3100	صناعة الأثاث	حكومي	126400	0	126400	126400
		خاص	200375	0	200375	200375
		المجموع	326775	0	326775	326775
	المجموع الكلي		4626748685	240110194	4866858879	4631423747

جدول (12) يتبع
 قيمة مستلزمات الانتاج السلعية والخدمية حسب النشاط الصناعة والقطاع في المنشآت الصناعية الكبيرة العاملة (التراكمي) سنة 2016
 (ألف دينار)

النشاط	الصناعة	القطاع	خامات ومواد اولية	مواد التعبئة والتغليف	المستلزمات السلعية الاخرى	المستلزمات الخدمية	مجموع قيمة المستلزمات
810	استغلال المحاجر لاستخراج الاحجار والرمال والطين	حكومي	5500	0	600	200	6300
		عام	221540	0	166112	28936	416588
		المجموع	227040	0	166712	29136	422888
893	استخراج الملح	خاص	0	0	79681	45725	125406
		المجموع	0	0	79681	45725	125406
1010	انتاج وتحضير وحفظ اللحوم ومنتجاتها	خاص	4809395	1271100	392150	363600	6836245
		المجموع	4809395	1271100	392150	363600	6836245
1030	تحضير وحفظ الفواكه والخضروات	عام	1546641	26100	27641	23391	1623773
		خاص	2665516	3040784	646654	215740	6568694
		مختلط	8405	1251	12467	16620	38743
		المجموع	4220562	3068135	686762	255751	8231210
1050	صناعة منتجات الالبان	عام	6238227	1902565	1243548	327885	9712225
		خاص	4704822	1830580	1162144	722617	8420163
		المجموع	10943049	3733145	2405692	1050502	18132388

تابع جدول (12)

(ألف دينار)

النشاط	الصناعة	القطاع	خامات ومواد اولية	مواد التعبئة والتغليف	المستلزمات السلعية الاخرى	المستلزمات الخدمية	مجموع قيمة المستلزمات
1061	صناعة منتجات طواحين الحبوب ومخلفات طحن الحبوب	عام	145737	3552483	9093609	2197734	14989563
		خاص	136000	11771063	23398366	15811172	51116601
		المجموع	281737	15323546	32491975	18008906	66106164
1072	صناعة السكر وتكريره	خاص	615047900	10046112	18194671	53970	643342653
		المجموع	615047900	10046112	18194671	53970	643342653
1073	صناعة الكاكاو والشيكولاتة والحلويات السكرية	خاص	3026686	1410978	1836942	530789	6805395
		المجموع	3026686	1410978	1836942	530789	6805395
1079	صناعة منتجات الاغذية الاخرى غير المصنعة في محل اخر	عام	2593540	0	19400	5750	2618690
		خاص	1033050	178121	381000	82500	1674671
		مختلط	39160	671	36934	8803	85568
		المجموع	3665750	178792	437334	97053	4378929
1080	صناعة الاعلاف الحيوانية المعدة	خاص	4510226	22400	64600	69000	4666226
		المجموع	4510226	22400	64600	69000	4666226
1104	صناعة المشروبات المرطبة غير الكحولية , انتاج المياه	خاص	92493421	184802488	28796987	17839319	323932215
		المجموع	92493421	184802488	28796987	17839319	323932215

تابع جدول (12)

(ألف دينار)

النشاط	الصناعة	القطاع	خامات ومواد اولية	مواد التعبئة والتغليف	المستلزمات السلعية الاخرى	المستلزمات الخدمية	مجموع قيمة المستلزمات
1200	صناعة منتجات التبغ	حكومي	52089	28662	336106	121553	538410
		المجموع	52089	28662	336106	121553	538410
1311	تحضير وغزل الالياف النسيجية , نسج المنسوجات	حكومي	1538419	108938	1180792	498040	3326189
		عام	1123581	25275	269071	140340	1558267
		المجموع	2662000	134213	1449863	638380	4884456
1312	نسج المنسوجات	عام	75801	8674	58145	28867	171487
		المجموع	75801	8674	58145	28867	171487
1392	صناعة المنسوجات الجاهزة باستثناء الملابس	عام	985044	22633	195368	145691	1348736
		المجموع	985044	22633	195368	145691	1348736
1393	صناعة البسط والسجاد	حكومي	2206	12	429388	51978	483584
		المجموع	2206	12	429388	51978	483584
1410	صناعة الملابس باستثناء الملابس الفرائية	عام	880225	100910	506459	550324	2037918
		المجموع	880225	100910	506459	550324	2037918
1520	صناعة الاحذية	حكومي	1982603	102918	937557	1414196	4437274
		المجموع	1982603	102918	937557	1414196	4437274

تابع جدول (12)

(ألف دينار)

النشاط	الصناعة	القطاع	خامات ومواد اولية	مواد التعبئة والتغليف	المستلزمات السلعية الاخرى	المستلزمات الخدمية	مجموع قيمة المستلزمات
1629	صناعة المنتجات الخشبية الاخرى وصناعة منتجات من الفلين والقش ومواد الضفر	خاص	124125	0	65040	49525	238690
		المجموع	124125	0	65040	49525	238690
1811	الطباعة	حكومي	1414592	50010	504035	535310	2503947
		عام	6391896	190302	204551	189890	6976639
		خاص	570706	6980	17480	24200	619366
		المجموع	8377194	247292	726066	749400	10099952
1910	صناعة منتجات افران الكوك	حكومي	4384146	0	918483	108912	5411541
		عام	3437880	0	924628	275737	4638245
		المجموع	7822026	0	1843111	384649	10049786
1920	صناعة المنتجات النفطية المكررة	عام	1233591573	410661	110065676	30984527	1375052437
		خاص	43085985	0	2912053	4381105	50379143
		المجموع	1276677558	410661	112977729	35365632	1425431580
2011	صناعة المواد الكيماوية الاساسية باستثناء الاسمدة والمركبات الازوتية	عام	3871194	141838	1670447	2630770	8314249
		المجموع	3871194	141838	1670447	2630770	8314249
2012	صناعة الاسمدة والمركبات الازوتية	عام	7934087	2545391	17298014	4619015	32396507
		المجموع	7934087	2545391	17298014	4619015	32396507

تابع جدول (12)

(ألف دينار)

النشاط	الصناعة	القطاع	خامات ومواد اولية	مواد التعبئة والتغليف	المستلزمات السلعية الأخرى	المستلزمات الخدمية	مجموع قيمة المستلزمات
2022	صناعة الدهانات والورنيشات والطلاءات المماثلة واحبار الطباعة والمصطكات	خاص	8465936	607550	264200	123800	9461486
		المجموع	8465936	607550	264200	123800	9461486
2023	صناعة الصابون والمطهرات ومستحضرات التنظيف والتلميع والعطور ومستحضرات	حكومي	2719061	1027446	785266	4325532	8857305
		خاص	529976	114675	71415	22860	738926
		المجموع	3249037	1142121	856681	4348392	9596231
2100	صناعة المستحضرات الصيدلانية والكيمياويات الدوائية والمنتجات النباتية	خاص	6562	0	139580	32965	179107
		مختلط	66670	105107	95233	62333	329343
		المجموع	73232	105107	234813	95298	508450
2211	صناعة الاطارات والانابيب المطاطية تجديد الاسطح الخارجية للاطارات المطاطية واعادة بنائها	عام	513981	136050	1179050	583817	2412898
		المجموع	513981	136050	1179050	583817	2412898
2220	صناعة المنتجات اللدائنية	حكومي	183225	0	1951	0	185176
		عام	136865	0	83892	52785	273542
		خاص	22833538	273900	1082180	373400	24563018
		مختلط	317502	0	144504	274885	736891
		المجموع	23471130	273900	1312527	701070	25758627

تابع جدول (12)

(ألف دينار)

النشاط	الصناعة	القطاع	خامات ومواد اولية	مواد التعبئة والتغليف	المستلزمات السلعية الاخرى	المستلزمات الخدمية	مجموع قيمة المستلزمات
2392	صناعة المنتجات الطينية الانشائية غير الحرارية والمنتجات الخزفية	خاص	32427674	0	115639745	29011620	177079039
		المجموع	32427674	0	115639745	29011620	177079039
2394	صناعة الاسمنت والجير والجص	حكومي	1811173	307628	4187943	681452	6988196
		عام	11327036	6746508	34448430	2474994	54996968
		خاص	13017189	3262689	27430780	2698936	46409594
		المجموع	26155398	10316825	66067153	5855382	108394758
2395	صناعة الاصناف المنتجة من الخرسانة والاسمنت والجص	حكومي	202289	3383	647971	391892	1245535
		عام	386134	0	82513	13507	482154
		خاص	11777954	0	3273292	2941101	17992347
		المجموع	12366377	3383	4003776	3346500	19720036
2410	صناعة الحديد والصلب القاعديين	عام	6503369	0	2196283	1849277	10548929
		خاص	202500	0	142370	78560	423430
		المجموع	6705869	0	2338653	1927837	10972359
2420	صنع الفلزات الثمينة غير الحديدية القاعدية	خاص	235330	0	63000	20000	318330
		المجموع	235330	0	63000	20000	318330

تابع جدول (12)

(ألف دينار)

النشاط	الصناعة	القطاع	خامات ومواد اولية	مواد التعبئة والتغليف	المستلزمات السلعية الاخرى	المستلزمات الخدمية	مجموع قيمة المستلزمات
2511	صناعة المنتجات المعدنية الانشائية	حكومي	239080	0	200074	87437	526591
		خاص	309040	0	69360	223760	602160
		المجموع	548120	0	269434	311197	1128751
2512	صناعة الصهاريج والخزانات والاعوية من المعادن	حكومي	5198480	0	2526771	3171469	10896720
		المجموع	5198480	0	2526771	3171469	10896720
2640	صناعة التلفزيون والراديو واجهزة الاتصال	مختلط	102605	3324	32522	457601	596052
		المجموع	102605	3324	32522	457601	596052
2710	صناعة المحركات والمولدات والمحولات الكهربائية وصناعة اجهزة توزيع الكهرباء والتحكم فيها	عام	5977039	9434	1052704	3267056	10306233
		المجموع	5977039	9434	1052704	3267056	10306233
2720	صناعة المركبات والخلايا الاولية والبطاريات من خلايا الاولية	عام	84255	6879	93260	75853	260247
		المجموع	84255	6879	93260	75853	260247
2732	صناعة الاسلاك الالكترونية والكهربائية والكابلات	عام	4561519	152882	1787275	482913	6984589
		المجموع	4561519	152882	1787275	482913	6984589
2750	صناعة الاجهزة المنزلية غير المصنفة في محل اخر	خاص	2464067	143785	416506	369180	3393538
		المجموع	2464067	143785	416506	369180	3393538

تابع جدول (12)

(ألف دينار)

التشاطر	الصناعة	القطاع	خامات ومواد اولية	مواد التعبئة والتغلف	المستلزمات السلعية الاخرى	المستلزمات الخدمية	مجموع قيمة المستلزمات
2790	صناعة المعدات الكهربائية الاخرى غير المصنفة	عام	975164	41	647552	1609060	3231817
		المجموع	975164	41	647552	1609060	3231817
2813	صناعة المضخات والضواغط والحفريات والصمامات	عام	138263	0	523326	95818	757407
		المجموع	138263	0	523326	95818	757407
2910	صناعة المركبات ذات المحركات	عام	31385881	1549	3210392	5286742	39884564
		المجموع	31385881	1549	3210392	5286742	39884564
2920	صناعة الابدان (اعمال تجهيز العربات) للمركبات ذات المحركات , صنع المركبات المقطورة والمركبات نصف المقطورة	خاص	1236340	0	185000	86000	1507340
		المجموع	1236340	0	185000	86000	1507340
3092	صناعة الدراجات العادية ذات العجلتين ومركبات العجزة	مختلط	180291	9	39754	51357	271411
		المجموع	180291	9	39754	51357	271411
3100	صناعة الاثاث	حكومي	88096	0	16500	45500	150096
		خاص	12379	0	4085	3755	20219
		المجموع	100475	0	20585	49255	170315
	المجموع الكلي		2217288381	236502739	426811478	146420948	3027023546

عدد المنشآت الصناعية الكبيرة العاملة حسب المحافظة واعداد المشتغلين الدائمين والمؤقتين واجورهم (التراكمي) سنة 2016

جدول (13) (ألف دينار)

المشتغلين بدون اجر	المجموع		المشتغلين المؤقتون		المشتغلين الدائمون		عدد المنشآت	المحافظة
	الاجور والرواتب والمزايا	عدد المشتغلين	الاجور والرواتب والمزايا	عدد المشتغلين	الاجور والرواتب والمزايا	عدد المشتغلين		
12	74214665	4508	0	0	74214665	4508	24	كركوك
0	35410555	5158	2285405	717	33125150	4441	78	ديالى
33	526978631	51565	6102573	695	520876058	50870	100	بغداد
57	103726057	11413	3188737	880	100537320	10533	54	بابل
21	7012187	1326	146599	34	6865588	1292	19	كربلاء
50	39331052	5435	1438390	799	37892662	4636	57	واسط
13	70117690	7259	5406600	1174	64711090	6085	28	النجف
48	37145459	5073	53900	25	37091559	5048	48	القادسية
62	16652474	3800	2276024	1403	14376450	2397	44	المتن
2	65829002	5242	150164	10	65678838	5232	27	ذي قار
13	44975996	5099	912888	85	44063108	5014	78	ميسان
1	199025766	10830	3257060	456	195768706	10374	29	البصرة
312	1220419534	116708	25218340	6278	1195201194	110430	586	المجموع الكلي

قيمة الانتاج والمبيعات حسب المحافظة في المنشآت الصناعية الكبيرة العاملة (التراكمي) سنة 2016

(ألف دينار)

جدول (14)

المحافظة	قيمة الانتاج السلعي	قيمة الانتاج غير السلعي	مجموع قيمة الانتاج	قيمة المبيعات
كركوك	304779906	8020753	312800659	285029766
ديالى	44960805	10377615	55338420	56570044
بغداد	1418773384	108722340	1527495724	1443314140
بابل	910727575	34200810	944928385	886377009
كربلاء	29535284	8752974	38288258	29535284
واسط	44397556	4381692	48779248	46287002
النجف	126502135	12557612	139059747	121468654
القادسية	78281902	6697932	84979834	78281902
المتن	128537820	2864534	131402354	164008147
ذي قار	158744852	13553327	172298179	152064371
ميسان	220113767	6693492	226807259	220113767
البصرة	1161393699	23287113	1184680812	1148373661
المجموع الكلي	4626748685	240110194	4866858879	4631423747

قيمة مستلزمات الانتاج السلعية والخدمية حسب المحافظة في المنشآت الصناعية الكبيرة العاملة (التراكمي) سنة 2016

(ألف دينار)

جدول (15)

المحافظة	خامات ومواد اولية	مواد التعبئة والتغليف	المستلزمات السلعية الاخرى	المستلزمات الخدمية	مجموع قيمة المستلزمات
كركوك	94949322	21273861	28375149	9710883	154309215
ديالى	7573421	688504	15368288	8508241	32138454
بغداد	640285381	129207216	82431541	53280145	905204283
بابل	669980306	60387212	50093303	13922696	794383517
كربلاء	12715835	1794750	4457564	1382792	20350941
واسط	5997016	658122	17802997	2531511	26989646
النجف	22108082	8980052	42468958	5326091	78883183
القادسية	9537604	1052914	22076640	10991123	43658281
المتن	18055807	3812645	43577248	5853594	71299294
ذي قار	96050042	1333723	13288756	7749664	118422185
ميسان	68375088	534443	41078463	2805919	112793913
البصرة	571660477	6779297	65792571	24358289	668590634
المجموع الكلي	2217288381	236502739	426811478	146420948	3027023546

عدد المنشآت الصناعية الكبيرة العاملة حسب المحافظة والقطاع واعداد المشتغلين الدائمين والمؤقتين واجورهم (التراكمي) سنة 2016
جدول (16) يتبع (ألف دينار)

المشتغلين بدون اجر	المجموع		المشتغلين المؤقتون		المشتغلين الدائمون		عدد المنشآت	القطاع	المحافظة
	الاجور والرواتب والمزايا	عدد المشتغلين	الاجور والرواتب والمزايا	عدد المشتغلين	الاجور والرواتب والمزايا	عدد المشتغلين			
0	118800	18	0	0	118800	18	1	حكومي	كركوك
0	65617714	3166	0	0	65617714	3166	1	عام	
12	8478151	1324	0	0	8478151	1324	22	خاص	
12	74214665	4508	0	0	74214665	4508	24	المجموع	
0	25248090	2508	18960	7	25229130	2501	2	عام	ديالى
0	10162465	2650	2266445	710	7896020	1940	76	خاص	
0	35410555	5158	2285405	717	33125150	4441	78	المجموع	
0	172079438	19644	571796	170	171507642	19474	15	حكومي	بغداد
0	307657241	27871	391965	133	307265276	27738	17	عام	
33	42285436	3357	5079071	377	37206365	2980	64	خاص	
0	4956516	693	59741	15	4896775	678	4	مختلط	
33	526978631	51565	6102573	695	520876058	50870	100	المجموع	
0	90537109	8981	1574876	483	88962233	8498	9	عام	بابل
57	12957917	2379	1586105	389	11371812	1990	43	خاص	
0	231031	53	27756	8	203275	45	2	مختلط	
57	103726057	11413	3188737	880	100537320	10533	54	المجموع	

تابع جدول (16)

(ألف دينار)

المشتغلين بدون اجر	المجموع		المشتغلين المؤقتون		المشتغلين الدائمون		عدد المنشآت	القطاع	المحافظة
	الاجور والرواتب والمزايا	عدد المشتغلين	الاجور والرواتب والمزايا	عدد المشتغلين	الاجور والرواتب والمزايا	عدد المشتغلين			
0	3667696	686	0	0	3667696	686	3	عام	كربلاء
21	3344491	640	146599	34	3197892	606	16	خاص	
21	7012187	1326	146599	34	6865588	1292	19	المجموع	
0	24326864	2509	15840	4	24311024	2505	2	حكومي	واسط
50	15004188	2926	1422550	795	13581638	2131	55	خاص	
50	39331052	5435	1438390	799	37892662	4636	57	المجموع	
0	245500	32	0	0	245500	32	2	حكومي	النجف
0	63799615	5922	4397000	767	59402615	5155	5	عام	
13	6072575	1305	1009600	407	5062975	898	21	خاص	
13	70117690	7259	5406600	1174	64711090	6085	28	المجموع	
0	26750149	3092	53900	25	26696249	3067	7	عام	القادسية
48	10395310	1981	0	0	10395310	1981	41	خاص	
48	37145459	5073	53900	25	37091559	5048	48	المجموع	

(ألف دينار)

تابع جدول (16)

المشتغلين بدون اجر	المجموع		المشتغلين المؤقتون		المشتغلين الدائمون		عدد المنشآت	القطاع	المحافظة
	الاجور والرواتب والمزايا	عدد المشتغلين	الاجور والرواتب والمزايا	عدد المشتغلين	الاجور والرواتب والمزايا	عدد المشتغلين			
0	4836359	760	128680	79	4707679	681	3	حكومي	المتنى
62	11816115	3040	2147344	1324	9668771	1716	41	خاص	
62	16652474	3800	2276024	1403	14376450	2397	44	المجموع	
0	62019702	4409	150164	10	61869538	4399	2	عام	ذي قار
2	3809300	833	0	0	3809300	833	25	خاص	
2	65829002	5242	150164	10	65678838	5232	27	المجموع	
0	12654768	591	356304	27	12298464	564	1	عام	ميسان
13	32321228	4508	556584	58	31764644	4450	77	خاص	
13	44975996	5099	912888	85	44063108	5014	78	المجموع	
0	2046520	188	35520	11	2011000	177	2	حكومي	البصرة
0	187071490	9307	1718016	167	185353474	9140	3	عام	
1	9907756	1335	1503524	278	8404232	1057	24	خاص	
1	199025766	10830	3257060	456	195768706	10374	29	المجموع	
312	1220419534	116708	25218340	6278	1195201194	110430	586		المجموع الكلي

قيمة الانتاج والمبيعات حسب المحافظة والقطاع في المنشآت الصناعية الكبيرة العاملة (التراكي) سنة 2016
جدول (17) يتبع (ألف دينار)

المحافظة	القطاع	قيمة الانتاج السلعي	قيمة الانتاج غير السلعي	مجموع قيمة الانتاج	قيمة المبيعات
كركوك	حكومي	402000	0	402000	402000
	عام	141181872	180442	127227548	141181872
	خاص	143445894	7840311	185171111	143445894
	المجموع	285029766	8020753	312800659	285029766
ديالى	عام	20078534	1737639	10206934	20078534
	خاص	36491510	8639976	45131486	36491510
	المجموع	56570044	10377615	55338420	56570044
	حكومي	33839969	31367471	76247429	33839969
بغداد	عام	1071459952	44422661	1080827948	1071459952
	خاص	335924283	31503119	367270868	335924283
	مختلط	2089936	1429089	3149479	2089936
	المجموع	1443314140	108722340	1527495724	1443314140
بابل	عام	60964447	25157663	110472676	60964447
	خاص	825197701	8430876	833628577	825197701
	مختلط	214861	612271	827132	214861
	المجموع	886377009	34200810	944928385	886377009

(ألف دينار)

تابع جدول (17)

المحافظة	القطاع	قيمة الانتاج السلعي	قيمة الانتاج غير السلعي	مجموع قيمة الانتاج	قيمة المبيعات
كربلاء	عام	15167664	0	15167664	15167664
	خاص	14367620	8752974	23120594	14367620
	المجموع	29535284	8752974	38288258	29535284
واسط	حكومي	2567221	1752	2568973	4456667
	خاص	41830335	4379940	46210275	41830335
	المجموع	44397556	4381692	48779248	46287002
النجف	حكومي	819360	0	819360	819360
	عام	93272790	1825459	95098249	88239309
	خاص	32409985	10732153	43142138	32409985
	المجموع	126502135	12557612	139059747	121468654
القادسية	عام	6938159	0	6938159	6938159
	خاص	71343743	6697932	78041675	71343743
	المجموع	78281902	6697932	84979834	78281902

(ألف دينار)

تابع جدول (17)

المحافظة	القطاع	قيمة الانتاج السلعي	قيمة الانتاج غير السلعي	مجموع قيمة الانتاج	قيمة المبيعات
المتنى	حكومي	18271178	7500	18278678	18271178
	خاص	110266642	2857034	113123676	145736969
	المجموع	128537820	2864534	131402354	164008147
ذي قار	عام	137395312	45742	137441054	130714831
	خاص	21349540	13507585	34857125	21349540
	المجموع	158744852	13553327	172298179	152064371
ميسان	عام	91937820	0	91937820	91937820
	خاص	128175947	6693492	134869439	128175947
	المجموع	220113767	6693492	226807259	220113767
البصرة	حكومي	606150	0	606150	606150
	عام	1117317088	4811313	1122128401	1104297050
	خاص	43470461	18475800	61946261	43470461
	المجموع	1161393699	23287113	1184680812	1148373661
المجموع الكلي		4626748685	240110194	4866858879	4631423747

قيمة مستلزمات الانتاج السلعية والخدمية حسب المحافظة والقطاع في المنشآت الصناعية الكبيرة العاملة (التراكمي) سنة 2016

(ألف دينار)

جدول (18)

المحافظة	القطاع	خامات ومواد اولية	مواد التعبئة والتغليف	المستلزمات السلعية الاخرى	المستلزمات الخدمية	مجموع قيمة المستلزمات
كركوك	حكومي	36401	0	47733	52912	137046
	عام	27545856	0	21031477	2210748	50788081
	خاص	67367065	21273861	7295939	7447223	103384088
	المجموع	94949322	21273861	28375149	9710883	154309215
ديالى	عام	4541772	6674	842588	978091	6369125
	خاص	3031649	681830	14525700	7530150	25769329
	المجموع	7573421	688504	15368288	8508241	32138454
	حكومي	14749922	1297709	7345493	10311406	33704530
بغداد	عام	531734440	5939196	50523967	25661979	613859582
	خاص	93133951	121861871	24250068	16460584	255706474
	مختلط	667068	108440	312013	846176	1933697
	المجموع	640285381	129207216	82431541	53280145	905204283
بابل	عام	36128279	146623	5510110	6008828	47793840
	خاص	633804462	60238667	44533792	7888445	746465366
	مختلط	47565	1922	49401	25423	124311
	المجموع	669980306	60387212	50093303	13922696	794383517

قيمة مستلزمات الانتاج السلعية والخدمية حسب المحافظة والقطاع في المنشآت الصناعية الكبيرة العاملة (التراكمي) سنة 2016

(ألف دينار)

جدول (18)

المحافظة	القطاع	خامات ومواد اولية	مواد التعبئة والتغليف	المستلزمات السلعية الاخرى	المستلزمات الخدمية	مجموع قيمة المستلزمات
كربلاء	عام	9362954	381152	590897	322446	10657449
	خاص	3352881	1413598	3866667	1060346	9693492
	المجموع	12715835	1794750	4457564	1382792	20350941
واسط	حكومي	1438813	21280	729617	310861	2500571
	خاص	4558203	636842	17073380	2220650	24489075
	المجموع	5997016	658122	17802997	2531511	26989646
النجف	حكومي	244597		157600	20200	422397
	عام	8815289	6621552	34753358	3320891	53511090
	خاص	13048196	2358500	7558000	1985000	24949696
	المجموع	22108082	8980052	42468958	5326091	78883183
القادسية	عام	3112419	181955	976952	353363	4624689
	خاص	6425185	870959	21099688	10637760	39033592
	المجموع	9537604	1052914	22076640	10991123	43658281

قيمة مستلزمات الانتاج السلعية والخدمية حسب المحافظة والقطاع في المنشآت الصناعية الكبيرة العاملة (التراكمي) سنة 2016

(ألف دينار)

جدول (18)

المحافظة	القطاع	خامات ومواد اولية	مواد التعبئة والتغليف	المستلزمات السلعية الاخرى	المستلزمات الخدمية	مجموع قيمة المستلزمات
المتنى	حكومي	3156658	307628	4360694	681452	8506432
	خاص	14899149	3505017	39216554	5172142	62792862
	المجموع	18055807	3812645	43577248	5853594	71299294
ذي قار	عام	95235559	153882	10237575	1943263	107570279
	خاص	814483	1179841	3051181	5806401	10851906
	المجموع	96050042	1333723	13288756	7749664	118422185
ميسان	عام	58794048	0	5234296	1225879	65254223
	خاص	9581040	534443	35844167	1580040	47539690
	المجموع	68375088	534443	41078463	2805919	112793913
البصرة	حكومي	194568	2380	32300	56640	285888
	عام	555755856	2549141	57346126	15915191	631566314
	خاص	15710053	4227776	8414145	8386458	36738432
	المجموع	571660477	6779297	65792571	24358289	668590634
المجموع الكلي						3027023546